

Benvenuti al Pesenti!



Ipia Pesenti - Bergamo

via Ozanam, 27
BERGAMO

<http://www.istitutopesenti.it/>



tel. 035/319416

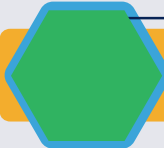
e-mail :
info@istitutopesenti.it

<http://www.istitutopesenti.it/>



LE PERSONE


 **Veronica Migani**
dirigente scolastico
preside@istitutopesenti.it

 **Paola Colombo**
Primo collaboratore
vicepresidenza@istitutopesenti.it

 **Francesco Gulizia**
Secondo collaboratore
vicepresidenza@istitutopesenti.it

 **Anna Fanizzi**
DSGA
dsga@istitutopesenti.it

 **Domenico Polito**
Animatore digitale
polito.docente@istitutopesenti.it

 **Massimiliano Testa**
Referente PCTO
testa.docente@istitutopesenti.it

 **Giovanni Sardellini**
Responsabile corsi serali
sardellini.docente@istitutopesenti.it



CORSI IP I-V ANNO

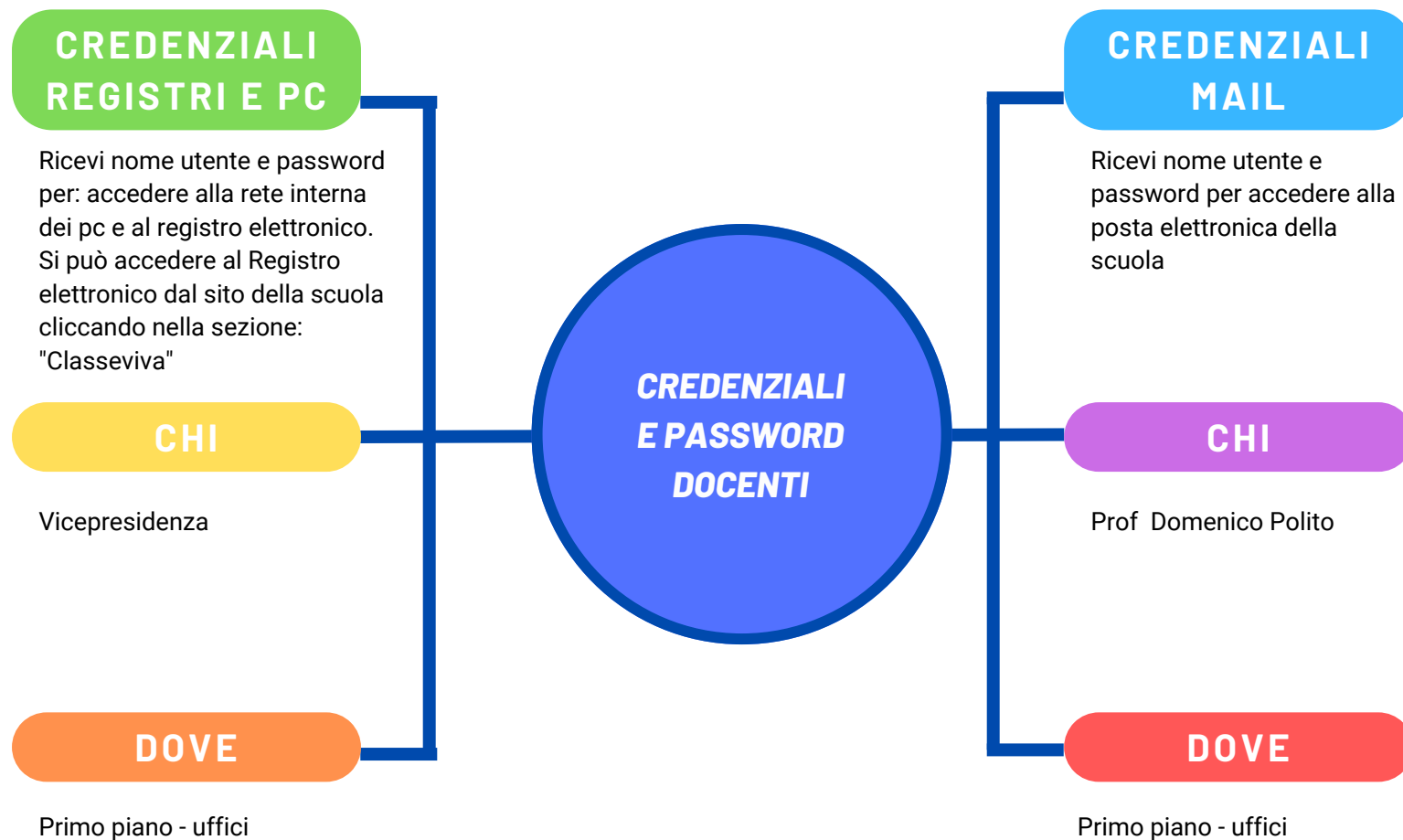


CORSI leFP I-III ANNO

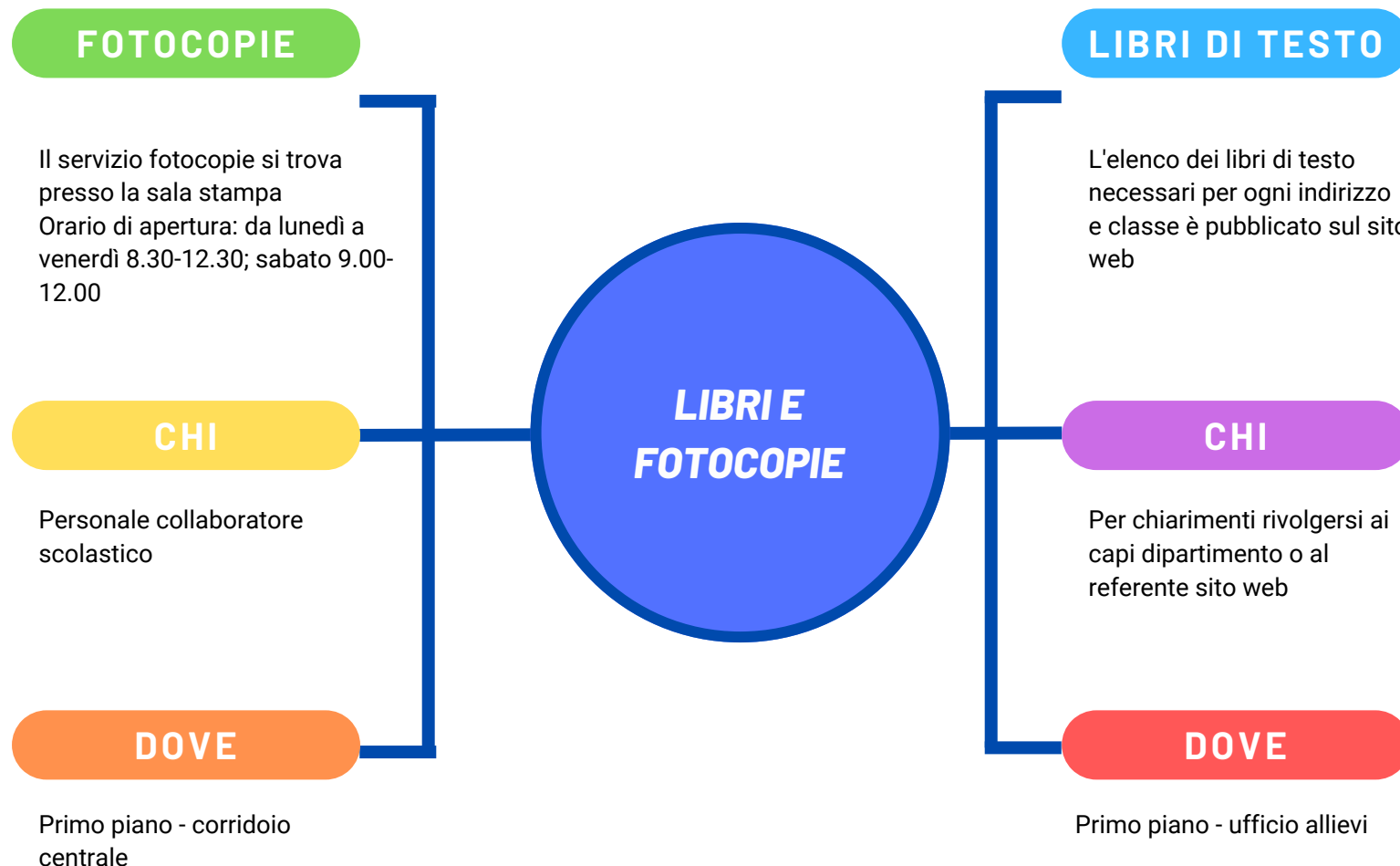


CORSI leFP IV anno

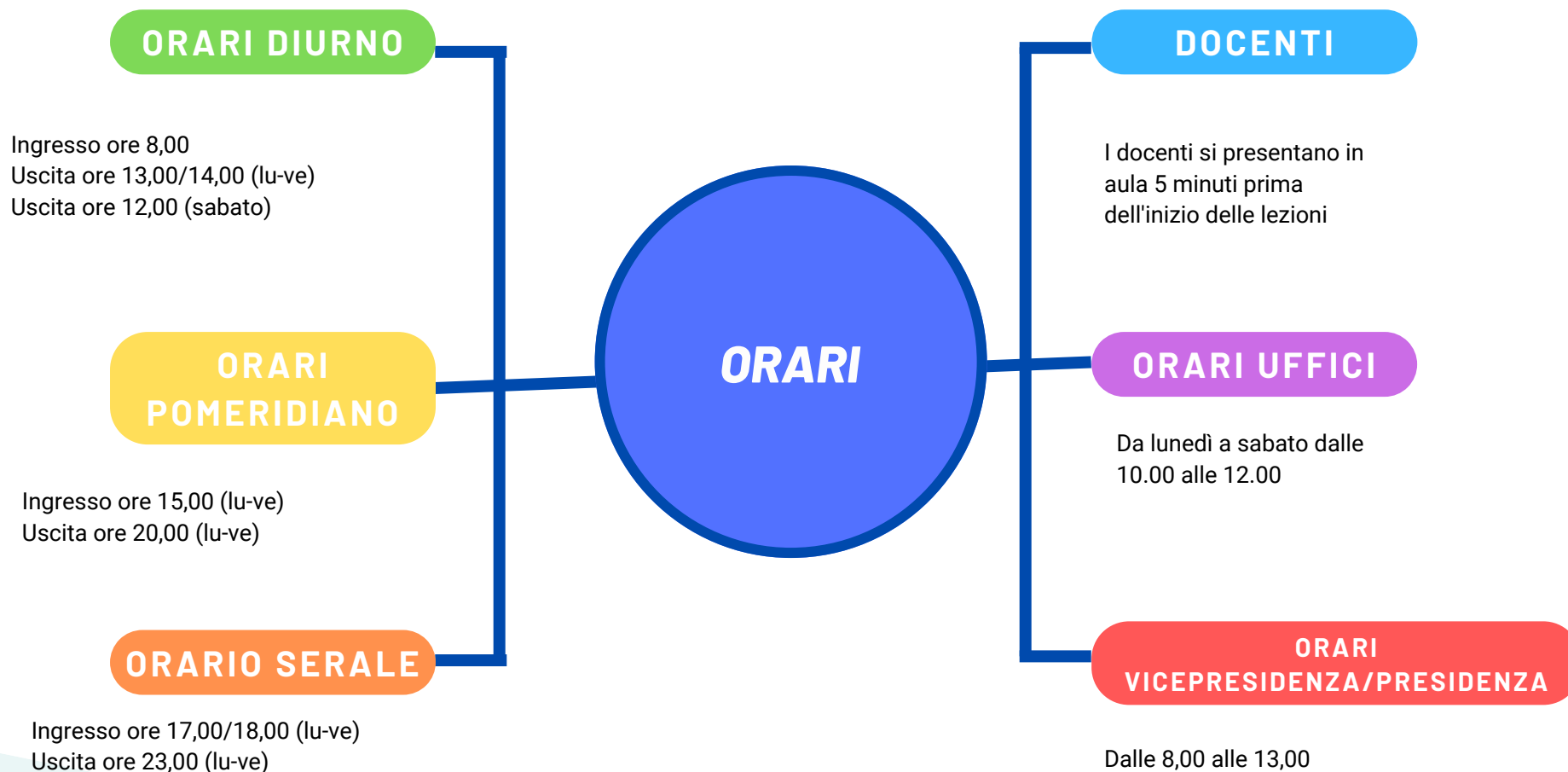
IPIA PESENTI - BERGAMO



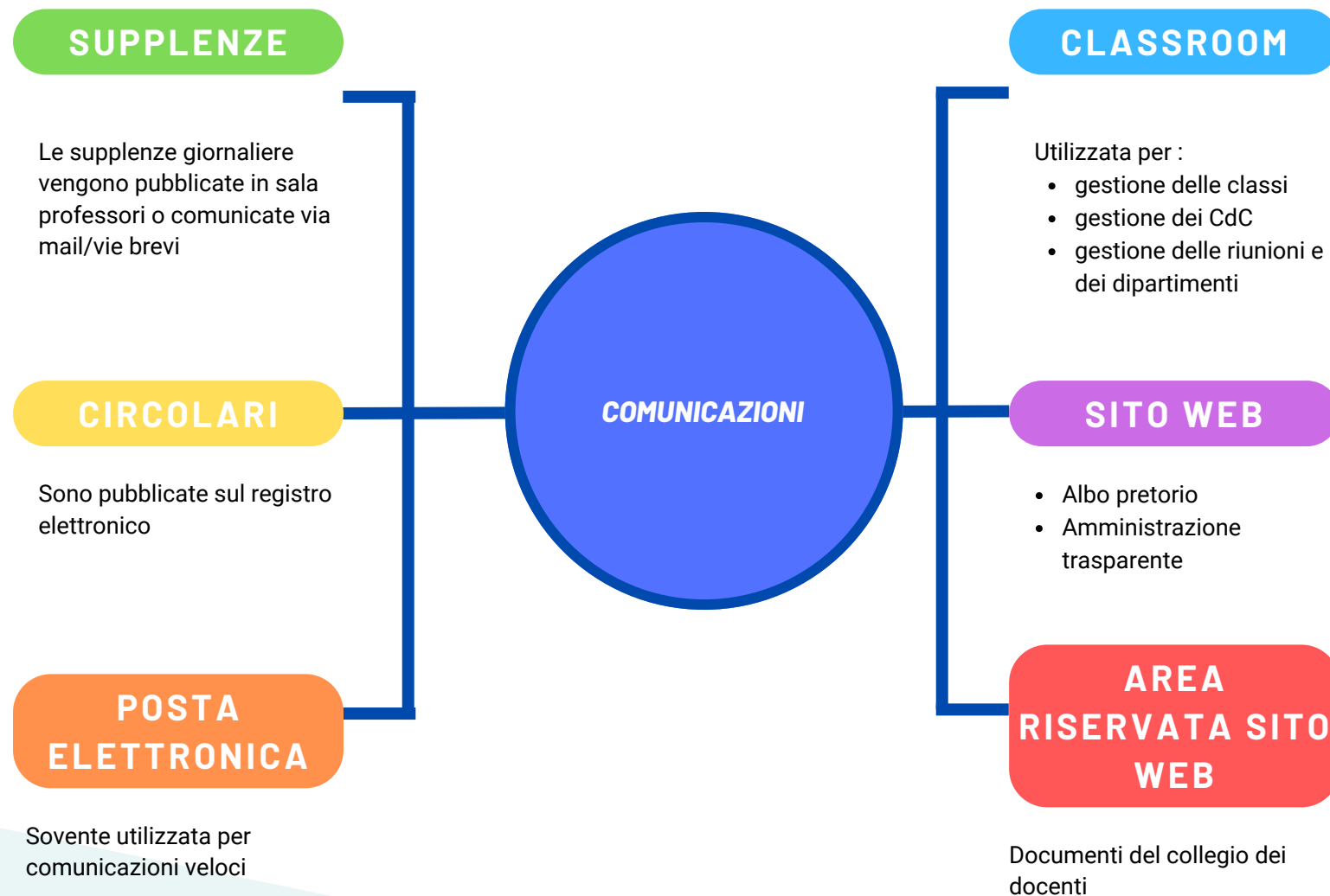
IPIA PESENTI - BERGAMO



IPIA PESENTI - BERGAMO



IPIA PESENTI - BERGAMO





Gli allievi entrano nell'edificio al suono della campanella. L'accesso alle aule speciali o laboratori avverrà soltanto all'arrivo dell'insegnante.



Dall'aula può uscire **UN SOLO ALLIEVO ALLA VOLTA.**



E' tassativamente vietato usare gli ascensori senza autorizzazione



E' vietato usare in modo improprio le porte di accesso, le scale di collegamento verticale e le scale di emergenza interne/esterne e sostare sulle stesse durante l'orario scolastico



L'accesso in palestra è consentito agli allievi provvisti di scarpette ginniche e abbigliamento idoneo.

www.reallygreatsite.com

Ingressi e uscite studenti



vigilanza intervalli

Durante l'intervallo la sorveglianza degli allievi è affidata ai docenti nella cui ora di lezione è collocato l'intervallo e ai collaboratori scolastici.

LUOGHI	Cosa sorvegliare
aule	I docenti sono tenuti a sorvegliare la propria aula e il corridoio antistante.
palestra	Atrio d'ingresso e cortile annesso alla palestra
elettrica lab	Corridoio scuola elettrica Corridoio tra l'atrio d'ingresso e l'atrio distributori automatici
meccanica lab	Atrio meccanica e atrio distributori automatici
idraulica lab	Atrio e corridoi scuola idraulica
AULE 152 e R4A-R4B-R1A-R1B-R2-R3 254-255-257-261	Corridoio antistante i laboratorio e corridoi

Altre indicazioni utili

CONTROLLO DEL DECORO E CURA DELLA SCUOLA

Le segnalazioni di danni o di aule lasciate sporche dovranno pervenire tempestivamente al collaboratore scolastico del piano.

Al termine delle lezioni le aule lasciate in condizioni che offendono la normale decenza saranno chiuse dai collaboratori scolastici che informeranno l'Ufficio di Vicepresidenza. Il giorno seguente l'aula potrà essere utilizzata solo dopo che gli allievi rappresentanti della classe responsabile abbiano ripristinato le condizioni della stessa, con la vigilanza dell'insegnante interessato.

Nel caso si ripetano episodi di disordine, danno e sporcizia di un'aula imputabili alla stessa classe/DOCENTE, saranno convocati anche I DOCENTI e i genitori rappresentanti di classe e, al perdurare di tale situazione, saranno assunti provvedimenti disciplinari

INFORTUNIO DI STUDENTI

infortunio l'allievo sarà immediatamente soccorso dal personale addetto al primo soccorso dell'Istituto, opportunamente allertato dal docente

Nel caso si debba ricorrere alle cure del Pronto Soccorso dell'Ospedale, il personale avviserà telefonicamente la famiglia

MALORE DI STUDENTI

In caso di malore, il docente attiverà la procedura prevista per l'intervento degli addetti del primo soccorso, i quali prenderanno in carico l'allievo e valuteranno le azioni da intraprendere

DIVIETO DI FUMO

E' esteso anche alle aree all'aperto di pertinenza delle istituzioni scolastiche statali e paritarie e si applica anche all'uso delle sigarette elettroniche,

TELEFONO CELLULARE

Durante lo svolgimento delle attività didattiche è vietato l'uso dei cellulari da parte degli studenti e di tutto il personale scolastico

USO DELL'ASCENSORE

L'uso dell'ascensore è riservato al personale e agli allievi solo in casi particolari (difficoltà motorie temporanee o permanenti), previa autorizzazione da richiedere all'Ufficio Tecnico.



• IN AREA RISERVATA DEL SITO

• IN SITO
WEB/ISTITUTO/REGOLAMENTI

• IN SITO
WEB/ISTITUTO/REGOLAMENTI

REGOLAMENTO
ISTITUTO

DVR

CODICE DI
COMPORAMENTO

LINK AI
DOCUMENTI

PROGRAMMAZIONI

PTOF

• IN AREA RISERVATA DE SITO

• IN SITO
WEB/ISTITUTO/PTOF

Hello

Thank you!

BENVENUTI!!

E BUON LAVORO AL PESENTI

We are the best!

Welcome to our school